



ZESTAWIENIE POMIESZCZEŃ W BIEPIRA					
Nr	Nazwa Pomieszczenia	Pow.m ²	Wz	Nazwa Pomieszczenia	Pow.m ²
-0-1	Komunikacja przystanek wsiół	214,2m ²	-0-1	Komunikacja	75m ²
-0-2	Klasa szkolna	135,2m ²	-0-2	Pom. burzowe i klubowe	15,7m ²
-0-3	Szafki elektryczny EL i TT	1,7m ²	-0-3	Pom. burzowe i klubowe	89,7m ²
-0-4	Komunikacja przystanek wsiół	441,5m ²	-0-4	Pom. burzowe i klubowe	89,7m ²
-0-5	WOC damski - przedkolejnik	13,5m ²	-0-5	Pom. burzowe i klubowe	89,8m ²
-0-6	WOC damski	2,2m ²	-0-6	Pom. burzowe i klubowe	34,7m ²
-0-7	WOC niepełnosprawnych	4,5m ²	-0-7	Pom. burzowe i klubowe	25,4m ²
-0-8	Pom. gospodarskie	34,1m ²	-0-8	Toalety damskie i dla niepełnospraw.	6,6m ²
-0-9	Pa	13,8m ²	-0-9	Toalety damskie i dla niepełnospraw.	4,6m ²
-1-0	Bal-umywalka	9,1m ²	-1-0	Pomieszczenie socjalne	9,9m ²
-1-1	Bal-umywalka salięgospo.	19,1m ²	-1-1	Pom. Pomieszczenie socjalne	6,6m ²
-1-2	Bal-umywalka	4,4m ²	-1-2	Pom. Pomieszczenie socjalne	5,6m ²
-1-3	Bal-umywalka chłodnia	1,8m ²	-1-3	Pom. Pomieszczenie socjalne	6,6m ²
-1-4	WOC męski - przedkolejnik	13,6m ²	-1-4	Toalety męskie i dla niepełnospraw.	6,6m ²
-1-5	WOC męski	25,4m ²	-1-5	Toalety męskie i umywalka	9,9m ²
-1-6	Klasa szkolna	217m ²	-1-6	Toalety męskie i szatnia	10,7m ²
-1-7	Szafki elektryczny EL i TT	1,7m ²	-1-7	Pomieszczenie gospodarskie	1,8m ²
-1-8	Komunikacja przystanek wsiół	19,8m ²	-1-8	Komunikacja	12,5m ²
-1-9	Pom. gospodarskie	20,6m ²	-1-9	Klasa szkolna	21m ²
-2-0	Komunikacja	1,8m ²	-2-0	CSZ windy	6,6m ²
-2-1	Klasa szkolna	112,4m ²	-2-1	Komunikacja	14,7m ²
-2-2	Komunikacja przystanek wsiół	9,4m ²	-2-2	Klasa szkolna	21m ²
-2-3	Pom. gospodarskie	11,6m ²	-2-3	Szafki windy	6,6m ²
-2-4	Pom. gospodarskie	1,7m ²	-2-4	Pomieszczenie techniczne	7,6m ²
-2-5	Pom. gospodarskie	120,7m ²	-2-5	Toalety damskie i dla niepełnospraw.	6,6m ²
-2-6	WOC męski - przedkolejnik	16,6m ²	-2-6	Toalety damskie i umywalka	8,8m ²
-2-7	WOC męski	28,3m ²	-2-7	Toalety damskie i szatnia	9,9m ²
-2-8	Pa	20,9m ²	-2-8	Pom. burzowe i klubowe	26,8m ²
-2-9	Bal-komunikacja	3,8m ²	-2-9	Pom. burzowe i klubowe	78,9m ²
-3-0	Bal-umywalka - chłodnia	3,8m ²	-3-0	Pomieszczenie ochrony	25,2m ²
-3-1	Bal-umywalka salięgospo.	19,2m ²	-3-1	Pom. Akademia dla bez-dzieci	21,1m ²
-3-2	Bal-umywalka	4,4m ²	-3-2	Szafki windy	9,7m ²
-3-3	WOC damski - przedkolejnik	19,2m ²	-3-3	Pomieszczenie socjalne	15m ²
-3-4	WOC damski	29,2m ²	-3-4	Sekretariat	21m ²
-3-5	Pom. gospodarskie	4,9m ²	-3-5	Pomieszczenie socjalne	10,7m ²
-3-6	WOC niepełnosprawnych	3,8m ²	-3-6	Pomieszczenie socjalne	17,6m ²
-3-7	Pom. gospodarskie	6,6m ²	-3-7	Komunikacja	1,8m ²
-3-8	Klasa szkolna	115,8m ²	-3-8	Komunikacja	51,2m ²
-3-9	Pom. techniczne elektryczne	6,6m ²	-3-9	Szafki elektryczny EL i TT	9,9m ²
-4-0	Pom. techniczne elektryczne	6,6m ²	-4-0	Szafki elektryczny EL i TT	9,9m ²
-4-1	Pom. techniczne elektryczne	6,6m ²	-4-1	Szafki elektryczny EL i TT	1056,2m ²
-4-2	Pom. techniczne elektryczne	6,6m ²	-4-2	PAZIEM	4473,2m ²
-4-3	Pom. techniczne elektryczne	7,4m ²			
-4-4	Pom. techniczne elektryczne	7,4m ²			
-4-5	Pom. techniczne elektryczne	7,4m ²			
-4-6	Pom. techniczne elektryczne	7,4m ²			
-4-7	Pom. techniczne elektryczne	7,4m ²			
-4-8	Pom. techniczne elektryczne	7,4m ²			
-4-9	Pom. techniczne elektryczne	7,4m ²			
-5-0	Szafki elektryczny EL i TT	0,7m ²			

1

- ŚCIANY KARTONGIPSOWE
-  ELEMENTY ZELBETOWE
-  ELEMENTY MUROWANE
- PRZESTRZEŃ NIEUŻYTKOWA
POD TRYBUNAMI

SC-M-XX ŚCIANA MUROWANA


© 2000 Blackwell Science Ltd, *Journal of Internal Medicine* 247: 103–110

1997

2. WYSTĄPIE METODOLOGICZNE I WYKONANO W DOKUMENTACJI PRZED WNIOSKAMI O WYKONANIE NALEŻY ZWRACAĆ UWAGĘ NA:

W BRANŻY KONE TRUNCYJNEJ I PAŁYCA CH
KTÓRE S TACIOMI AUTOMATYCZNE

ORIENTACJA



100

48(2)(a) (i)-(iii) (1)	00000
------------------------	-------

z urządzeniami reklamowymi
przy ulicy Stuga w Rad

- część szafki ni ewid 87 przy ul. Star.

Miejski Ośrodek Sportu i Rekreacji

Page 10 of 10

0

WATERBURY, Conn., Jan. 10.—(U.P.)—The city of Waterbury, Conn., has been selected as the site for the new headquarters of the Federal Bureau of Investigation in the New England division.

Personen-Information	Mag. Ingrid Sylvester-Pielak	MA 01
----------------------	---------------------------------	-------

	Pedro Pablo
--	-------------

	Long and Short	
	Marginalist Method	

Lorenzini	mpr int arch Erika Straus	MA DA
-----------	------------------------------	-------

RZUT POZIOM

IN 07-000	P-628	Case Name:	NR
-----------	-------	------------	----

FD-31-A-R-